

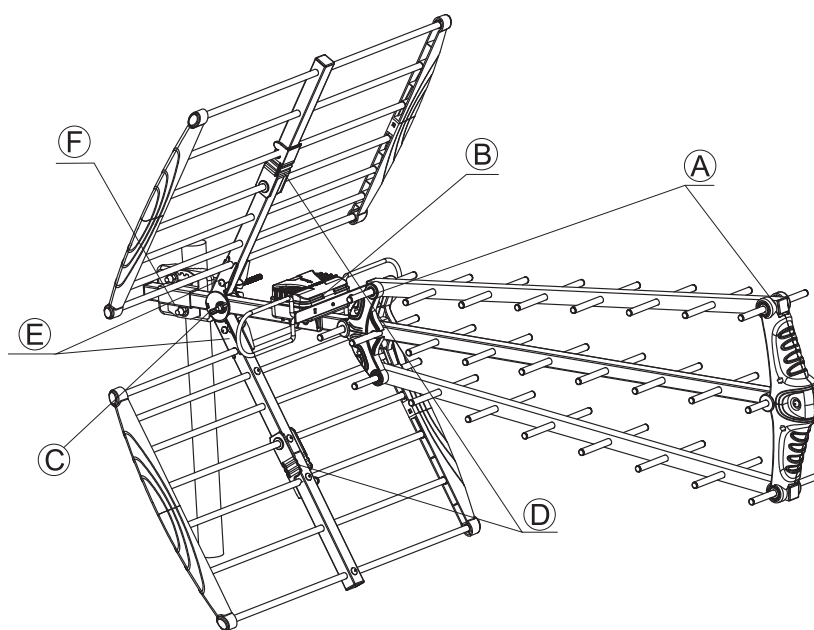
RiksTV

Installasjonsveiledning

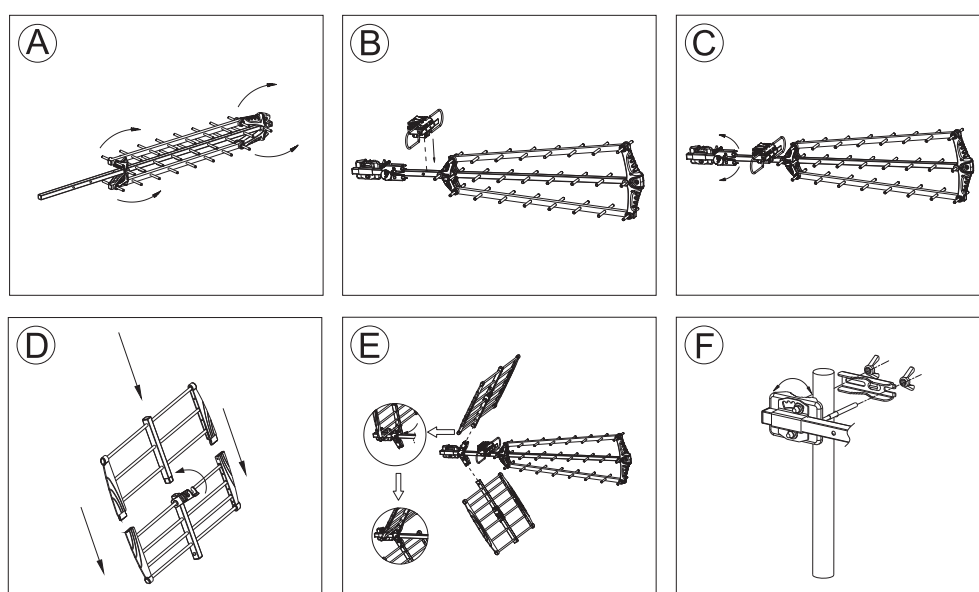
for antennepakke UHF 200 CH 21-48



Varenr.: 19286-RTV

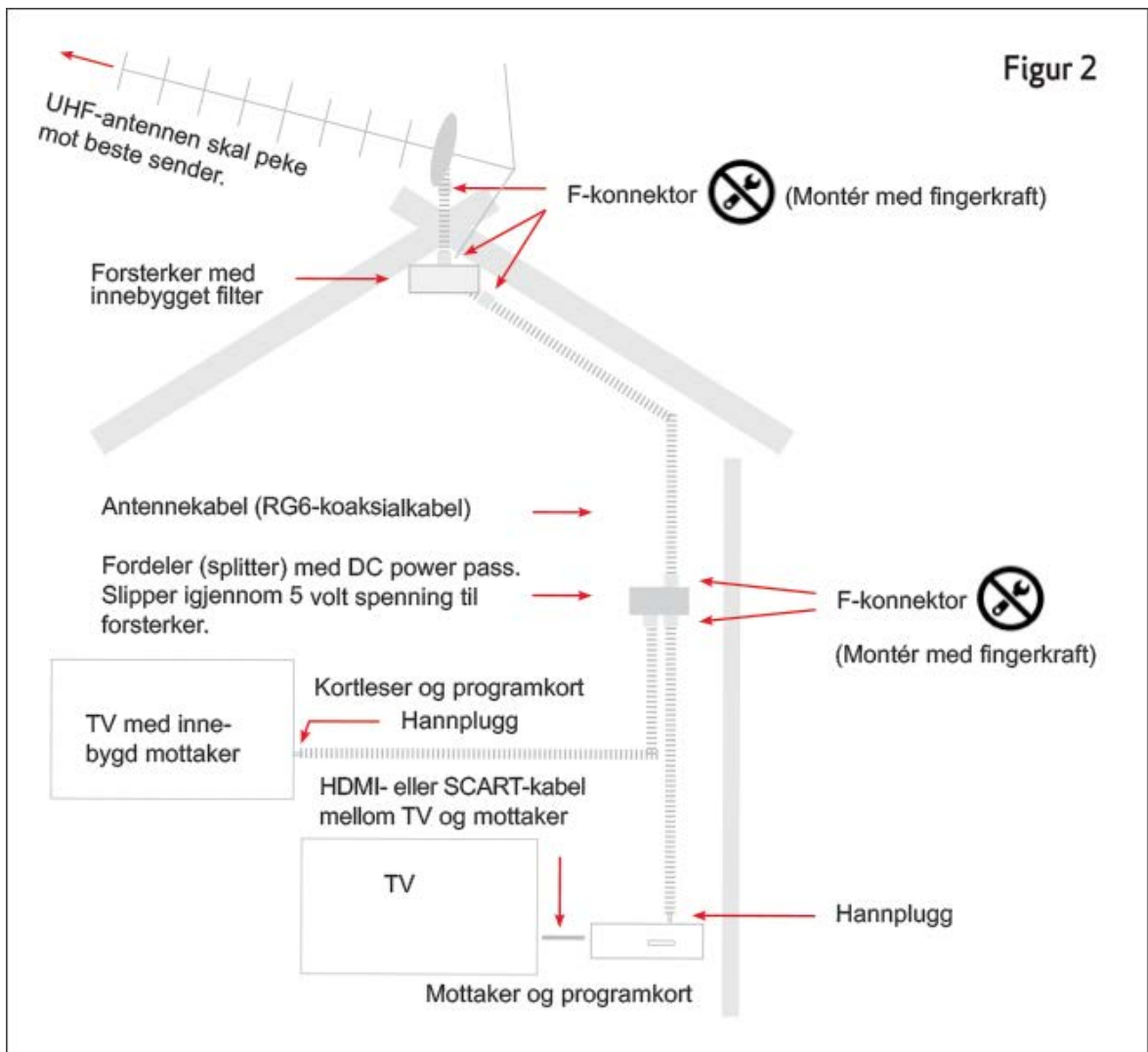


Figur 1



Kom i gang med montering av antennen

- 1 Monter veggfestet på vegg eller gavl. Veggfestet bør plasseres så høyt som mulig og med fri sikt mot beste sender. Bruk medfølgende skruer.
- 2 Antenne settes sammen (se figur 1) og monteres på veggfestet. Vær oppmerksom på hvilken retning antennen skal ha. Antennen skal peke mot beste sender. Se mer på www.rikstv.no hvor du også kan finne dekningskart og informasjon om beste sender for ditt område.
- 3 Når du har funnet den riktige retningen, kobler du til den korte mellomkabelen med påmonterte F-plugger mellom antennen og forsterkeren (se figur 2). Skal du montere antennen til to TV-er må du bruke vedlagte splitter.
- 4 Trekk den lange kabelen ned til TV-en eller mottakeren. Bruk de medfølgende klipsene. Vær forsiktig så du ikke bøyer kabelen i skarpe vinkler og kanter, eller får satt klipsene i kabelen (se figur 3).




5 Montering av kabel med F-plugg og plugg til TV eller mottaker.

Vær nøye med avisoleringen og pass på at yttertråder og folie ikke kommer i kontakt med innerste kobberledning. Følg anvisning på disse bildene:

Fjern 1,5 cm av ytterkappen.

Brett yttertråder og folie tilbake på antennekabelen. Pass på at tråder og folie ikke fjernes helt.



Antennekabel (RG6-koaksialkabel)



Antennekabel (RG6-koaksialkabel) med F-plugg.

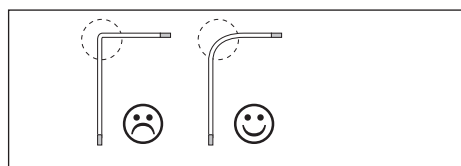


Ferdig montert hann-plugg.



- 6 Sett nå inn pluggen i TV eller mottaker, se figur 4.


Figur 3



NB!


Ved behov for teknisk assistanse fra vårt kundesenter, vær ved mottakeren når du ringer, telefon 210 10 210. Du kan også få tips og råd på vår hjemmeside rikstv.no/kundeservice.

Figur 4



Antennepakken inneholder:

- A 1 stk Antenne
- B 1 stk Forsterker med filter
- C 25 m Antennekabel (koaksialkabel)
- D 1 stk Hann-plugg (IEC-Plugg for TV eller mottaker)
- E 1 stk Kabelstrips
- F 2 pk Kabelklips (50 stk)
- G 4 stk Skruer for veggfeste
- H 4 stk F-plugg for kabel
- I 1 stk Veggfeste for antenne
- J 1 stk Splitter
- K 1,5 m Mellomkabel med påmontert F-plugg



MAXIMUM[®]
digital technology



