

Lær deg fjernkontrollen

TV-guide

Programoversikt for alle TV-kanalene én uke frem i tid.

Tilbake

Gå ett steg tilbake.

Juster volum

Pause og spole

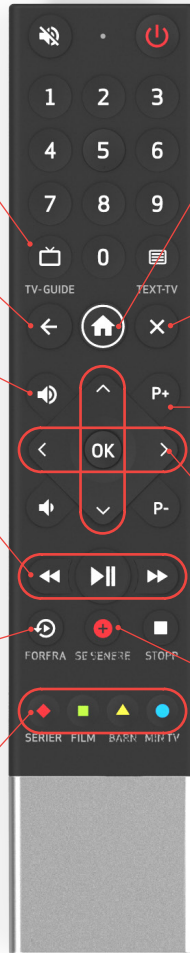
Du kan pause, spole og starte i programmer. Disse funksjonene fungerer både i direkte-TV og i filmer og serier i strømmetjenesten. Forutsetter at SMART-boksen din er tilkoblet internett eller har opptaksfunksjon.

Start forfra

Start et program forfra inntil to timer etter at programmet startet. Forutsetter at SMART-boksen din er tilkoblet internett.

Snarveier

Fire snarveier til strømmeinnholdet som er inkludert i abonnementet ditt. Forutsetter at SMART-boksen din er tilkoblet internett.



Hjem-knappen

Meny for filmer og serier, barneinnhold og TV-arkiv. Her finner du også innstillinger, filmleie, søkefunksjon og radiokanaler.

Exit

Gå helt tilbake til direkte-TV.

Bytt kanal

Bla mellom TV-kanaler når du ser på TV.

Navigasjonspiler


Naviger i menyer, TV-guide og strømmetjeneste.

Ta opp programmer


Ta opp programmer i direkte-TV for å se senere. Forutsetter at du har en SMART-boks med opptaksfunksjon.

Smarte funksjoner

TV-arkiv



Se programmer fra de fleste TV-kanalene inntil syv dager etter at de ble sendt. Trykk på -knappen på fjernkontrollen.

Start programmet forfra

Med en SMART-boks tilkoblet internett kan du enkelt starte programmer forfra, inntil to timer etter at programmet startet. Trykk på -knappen på fjernkontrollen din.


Pause og spole i programmer

Gikk du glipp av noe? Trykk  for å spole bakover.



Vil du pause programmet trykker du på . Trykk én gang til for å starte programmet igjen. Hvis du har pauset eller spolt i programmet og ønsker å se TV-sendingen direkte igjen, trykker du på .

Ta opp programmer



Har du en SMART-boks med opptaksfunksjon kan du ta opp programmer og se senere. Du kan ta opp et program samtidig som du ser på noe annet.

Trykk på -knappen på fjernkontrollen og velg deretter om du vil ta opp ett program eller hele serien.

Planlegg et opptak

Trykk på -knappen på fjernkontrollen og bla deg frem til det programmet du ønsker å ta opp. Trykk deretter på -knappen på fjernkontrollen og velg om du ønsker å ta opp ett program eller hele serien.

Finn og se opptakene dine

For å finne alle opptakene dine trykker du på -knappen på fjernkontrollen, og velger «Opptak» i menyen. Bla i opptakene med navigasjonspilene og trykk  på spill av-ikonet til venstre på skjermen for å starte programmet. Her kan du også se kommende opptak, eller slette opptak du ikke ønsker.

Lær mer om smarte funksjoner og daglig bruk på:
rikstv.no/installasjon-smb3